



Set d'EPI coronavirus pour les travailleurs

1 Description

Cette fiche toolbox décrit le contenu du set avec les EPI et autres équipements de protection qui doit être mis à disposition pour protéger d'une contamination possible par le coronavirus, les travailleurs qui doivent effectuer des travaux à l'intérieur et ceux qui utilisent les transports collectifs.

1.1 Contenu de base du set d'EPI coronavirus

Afin de garantir une protection maximale, la fiche de prévention 1068 'Mesures contre la propagation du coronavirus sur les chantiers' stipule que l'employeur doit fournir un set d'EPI (pour les travaux à l'intérieur (dans un immeuble habité/utilisé où se trouvent des personnes)). En fonction de la situation, ce set se compose:






- d'un masque facial nez-bouche (voir § 1.2 Types de masques faciaux nez-bouche) sauf en cas d'exposition à des agents biologiques ou chimiques (poussière de quartz, amiante, ...) où un masque FFP2 ou FFP3 est nécessaire.
- de gants jetables (+ une paire de réserve) en cas de contact avec des objets susceptibles d'être contaminés: ces gants peuvent être portés sous les gants de travail
- de gel pour les mains à appliquer après les activités
- de fiches d'instructions pour l'utilisation correcte et sûre de ces EPI

Le contenu de ce set est défini sur base du plan phasé ci-dessous.

Le nombre de masques et de gants dépend de la situation:

- Pour le transport collectif, un masque minimum par passager est requis. Prévoyez également quelques masques de réserve en cas de défauts lors de l'utilisation de masques hygiéniques.
- Pour des travaux à l'intérieur, le nombre de masques et de gants doit être défini en fonction de la nature des activités et du nombre de lieux de travail différents que le travailleur visite.
- Demandez toujours l'avis du conseiller en prévention et du médecin du travail quant à l'achat, la mise en service et l'utilisation du set d'EPI et au nombre de sets qui doivent être mis à disposition.

1.2 Sortes de masques faciaux nez-bouche








Protection	Masque buccal hygiénique*	FFP1 sans valve	Masque en tissu (avec filtre)	FFP2/FFP3 sans valve*	FFP2/FFP3 avec valve*
					
EPI	Non	Oui	Non	Oui	Oui
Protégez-vous	Partiellement	Partiellement	Partiellement	Oui	Oui
Protégez les autres	Oui	Oui	Oui	Oui	Non

* Vous trouverez dans la fiche toolbox 2066 'Mesures de prévention et d'hygiène pour éviter la propagation du coronavirus sur les chantiers' des instructions pour la mise en place d'un masque hygiénique ou d'un masque FFP1/FFP2/FFP3.

Conseil: l'utilisation de masques buccaux chirurgicaux et de masques FFP1 sans valve est recommandée par rapport à l'utilisation d'un masque buccal en tissu fait maison. L'avis du conseiller en prévention ou du médecin du travail peut toujours être demandé à cette fin.

Constructiv vise toujours la fiabilité des informations publiées, compte tenu de l'état actuel de la réglementation et de la technique. L'organisation ne peut toutefois pas être tenue responsable des informations publiées. Les conseils donnés dans cette fiche d'information ne dispensent pas le lecteur de l'obligation de respecter la réglementation en vigueur. La reproduction de textes et illustrations est autorisée moyennant l'autorisation expresse de l'éditeur et la mention explicite de la provenance.

2 Plan phasé pour la détermination du contenu du set d'EPI coronavirus

	Transport collectif vers/ depuis le chantier	Contenu du set d'EPI CORONAVIRUS		
		Travailler à l'intérieur (dans un immeuble habité/utilisé où se trouvent des personnes)		Plusieurs possibilités
		Pas de contact avec des patients atteints du COVID-19*	ATTENTION en cas de contact possible avec des patients atteints du COVID-19**	
Protection de base nez-bouche	✓	✓ ↑ non Contact possible avec des agents chimiques et CMR*** ↓ oui ✓	✗	 Masque FFP1 sans valve***, masque hygiénique***
Protection supplémentaire nez-bouche	✗	✓	✓	 Masque FFP2/FFP3 avec ou sans valve*** Type à déterminer par une analyse des risques
Mains	✗	✓	✓	 Gants jetables
Désinfection des mains	✓	✓	✓	 Gel pour les mains désinfectant (min. 70% d'alcool)
Instructions	recommandé	✓	✓	 fiches d'instructions sur l'utilisation correcte et en toute sécurité de ces EPI
Lunettes de protection bien ajustées	✗	✗	en concertation avec l'employeur	 Lunettes de protection bien ajustées
Combinaison jetable	✗	✗	en concertation avec l'employeur	 Combinaison jetable

*Les colonnes avec le fond blanc se rapportent à l'équipement de base du set d'EPI coronavirus.

** La colonne avec le fond orange foncé renvoie à l'équipement spécifique en cas de contact possible avec des patients atteints du COVID-19.

*** Les instructions pour mettre en place un masque hygiénique ou un masque FFP1, FFP2 ou FFP3 sont disponibles dans la fiche toolbox

2066 'Mesures de prévention et d'hygiène pour éviter la propagation du coronavirus sur les chantiers'

**** CMR = Cancérigènes, mutagènes et reprotoxiques

Constructiv vise toujours la fiabilité des informations publiées, compte tenu de l'état actuel de la réglementation et de la technique. L'organisation ne peut toutefois pas être tenue responsable des informations publiées. Les conseils donnés dans cette fiche d'information ne dispensent pas le lecteur de l'obligation de respecter la réglementation en vigueur. La reproduction de textes et illustrations est autorisée moyennant l'autorisation expresse de l'éditeur et la mention explicite de la provenance.